



Republica Moldova
PREȘEDINTELE REPUBLICII MOLDOVA
DECRET

**privind aprobarea uniformei militare, însemnelor
distinctive și regulilor de purtare a acestora
de către efectivul Ministerului Apărării**

În temeiul art. 21 din Legea cu privire la pregătirea cetățenilor pentru apărarea Patriei,

Președintele Republicii Moldova **d e c r e t e a z ă**:

Art.1 Se aprobă Regulamentul cu privire la uniforma militară, însemnele distinctive și regulile de purtare a acestora de către efectivul Ministerului Apărării (conform anexei).

Art.2 Guvernul, în termen de șase luni, va stabili normele de echipament pentru efectivul Ministerului Apărării.

Art.3 Trecerea la noua uniformă militară se va efectua după epuizarea stocurilor existente de uniforme militare.

Art.4 Portul uniformei militare și a însemnelor distinctive, aprobate prin prezentul decret, se interzice altor persoane decât militarilor din cadrul Ministerului Apărării și celor trecuți în rezervă/retragere cu dreptul de a purta uniforma militară.

Art.5 Ministerul Apărării:

- va dispune măsurile necesare pentru implementarea prevederilor prezentului decret;

- va aduce actele sale normative în concordanță cu prevederile prezentului decret;

- va elabora descrierea tehnică a modelelor de uniformă militară și a elementelor de echipament aprobate prin prezentul decret.

Art.6 Simbolurile aprobate prin prezentul decret se înregistrează în Armorialul General al Republicii Moldova.

Art.7 Se abrogă Decretul Președintelui Republicii Moldova nr. 580 din 6 octombrie 2010 pentru aprobarea uniformei militare, a însemnelor distinctive și a regulilor de purtare a acestora de către militarii din cadrul Armatei Naționale și instituțiilor Ministerului Apărării.

PREȘEDINTELE

REPUBLICII MOLDOVA

Igor DODON

Nr. _____ Chișinău, _____ 2020

**REGULAMENTUL
CU PRIVIRE LA UNIFORMA MILITARĂ, ÎNSEMNELE
DISTINCTIVE ȘI REGULILE DE PURTARE A ACESTEIA DE CĂTRE
EFECTIVUL MINISTERULUI APĂRĂRII**

**CAPITOLUL I
UNIFORMA MILITARĂ ȘI ÎNSEMNELE DISTINCTIVE**

**SECȚIUNEA 1-A
PRINCIPII GENERALE**

1. În sensul prezentului regulament se definește noțiunea „efectivul Ministerului Apărării”, care presupune efectivul din cadrul aparatului central al Ministerului Apărării, Marele Stat Major al Armatei Naționale, autoritățile administrative și instituțiile din subordinea Ministerului Apărării și unitățile militare ale Armatei Naționale.

2. Uniforma militară este un ansamblu unificat de îmbrăcăminte, încălțăminte militară, însemne distinctive și alte accesorii destinate pentru purtare de către militari.

3. Caracteristicile esențiale ale aspectului exterior al uniformei militare sunt:

- 1) design-ul și nuanțele de culori ale uniformei militare;
- 2) elemente decorative cu nuanțe de culori stabilite;
- 3) furnitura și epoleții conform modelelor stabilite.

4. Pe uniforma militară se plasează epoleți, distincții de stat, distincții ale altor state și ale organizațiilor internaționale, distincții departamentale, însemne distinctive, insigne și alte însemne heraldice, instituite în modul stabilit de legislație.

5. Caracteristicile esențiale ale însemnelor distinctive constituie combinația de culori și configurații.

6. Uniforma militară se poartă în strictă corespundere cu prevederile prezentului Regulament. Obiectele uniformei militare și însemnele distinctive trebuie să corespundă descrierilor stabilite, bine întreținute și ajustate corect.

**SECȚIUNEA A 2-A
UNIFORMA MILITARĂ ȘI ÎNSEMNELE DISTINCTIVE ALE
EFECTIVULUI MINISTERULUI APĂRĂRII**

7. Se stabilesc următoarele elemente ale uniformei militare pentru toate categoriile de militari a Ministerului Apărării:

- 1) căciulă de astrahan de culoare brumărie;

- 2) căciulă de astrahan de culoare neagră;
- 3) căciulă din blană de ovine de culoare brumărie;
- 4) căciulă din blană artificială de culoare brumărie;
- 5) chipiu de gală de culoare albastru-închis;
- 6) pălărie de gală de culoare neagră;
- 7) chipiu de paradă de culoare verde-închis;
- 8) chipiu de paradă de culoare albastru-închis;
- 9) pălărie de paradă de culoare neagră;
- 10) chipiu din postav de culoare gri;
- 11) chipiu de paradă de culoare gri-deschis;
- 12) beretă;
- 13) bonetă de culoare verde-închis;
- 14) bonetă de culoare albastru-închis;
- 15) chipiu cu desen camuflat;
- 16) chipiu tip "baseball";
- 17) panamă cu desen camuflat;
- 18) capelă de iarnă cu desen camuflat;
- 19) fes;
- 20) palton din piele;
- 21) palton de culoare verde-închis;
- 22) palton de culoare albastru-închis;
- 23) pardesiu de culoare verde-închis;
- 24) pardesiu de culoare albastru-închis;
- 25) scurtă călduroasă de culoare verde-închis;
- 26) scurtă călduroasă de culoare albastru-închis;
- 27) scurtă călduroasă cu desen camuflat;
- 28) sacou de gală de culoare albastru-închis;
- 29) jachetă de gală de culoare gri-deschis;
- 30) veston de paradă de culoare gri-deschis;
- 31) veston de paradă de culoare verde-închis;
- 32) veston de paradă de culoare albastru-închis;
- 33) veston de culoare albă de vară;
- 34) veston de culoare gri de iarnă;
- 35) giacă de culoare verde-închis;
- 36) giacă de culoare albastru-închis;
- 37) pelerină de culoare albă de vară;
- 38) pelerină de culoare gri de iarnă;
- 39) tunică cu desen camuflat;
- 40) salopetă;
- 41) tunică sport;
- 42) pulover de culoare verde-închis;
- 43) pulover de culoare albastru-închis;
- 44) bluză de iarnă;
- 45) cămașă de culoare albă;
- 46) cămașă cu mâneci scurte de culoare albă;

- 47) cămașă de culoare gri-deschis;
- 48) cămașă de culoare albastru-deschis;
- 49) cămașă cu mâneci scurte de culoare gri-deschis;
- 50) cămașă cu mâneci scurte de culoare albastru-deschis;
- 51) tricou tip ”polo”;
- 52) tricou;
- 53) tricou sport;
- 54) pantaloni de gală de culoare gri-închis;
- 55) pantaloni de culoare gri-deschis;
- 56) pantaloni de culoare albastru-închis;
- 57) fustă de gală de culoare albastru-închis;
- 58) pantaloni de culoare verde-închis;
- 59) pantaloni de culoare albastru-închis;
- 60) fustă de paradă de culoare verde-închis;
- 61) fustă de paradă de culoare albastru-închis;
- 62) pantaloni de culoare albă de vară;
- 63) pantaloni de culoare gri de iarnă;
- 64) pantaloni cu desen camuflat;
- 65) pantaloni tactici;
- 66) pantaloni sport;
- 67) șort sport;
- 68) guler detașabil de astrahan de culoare brumărie;
- 69) guler detașabil de astrahan de culoare neagră;
- 70) guler detașabil din blană de ovine de culoare brumărie;
- 71) guler detașabil din blană artificială de culoare brumărie;
- 72) cravată de culoare gri;
- 73) cravată de culoare neagră;
- 74) papion de culoare neagră;
- 75) fular de culoare albă;
- 76) fular de culoare verde-închis;
- 77) fular de culoare albastru-închis;
- 78) mănuși de culoare albă;
- 79) mănuși din piele naturală de culoare neagră;
- 80) mănuși;
- 81) pantofi de culoare gri;
- 82) pantofi de culoare neagră pentru bărbați;
- 83) pantofi de culoare neagră pentru femei;
- 84) cizme călduroase de culoare neagră pentru bărbați;
- 85) cizme călduroase de culoare neagră pentru femei;
- 86) bocanci cu carâmbi înalți;
- 87) bocanci cu carâmbi înalți de iarnă;
- 88) ghete tactice;
- 89) ghete sport;
- 90) centură de paradă.

8. Însemnele distinctive ale efectivului Ministerului Apărării, sunt următoarele:

- 1) cocarda;
- 2) epoleți;
- 3) insigne de epolet;
- 4) stele pe epoleți;
- 5) galoane;
- 6) nasturi pentru uniformă;
- 7) insignele purtate pe piept și alte însemne faleristice ale efectivului Ministerului Apărării;
- 8) ecusoane pe mânecă.

SECȚIUNEA A 3-A DESCRIEREA ÎNSEMNELOR DISTINCTIVE

9. Pentru uniforma de paradă și de serviciu se stabilește, cocarda care reprezintă Stema de Stat a Republicii Moldova, având acvila și accesoriile acesteia de culoare aurie și fiind înscrisă ajurat într-o cunună ovală, înconjurată de două ramuri de stejar.

10. Epoleții reprezintă un element special al uniformei militare, fiind destinați pentru distingerea gradului militar.

Militarii poartă epoleți de patru tipuri: în formă de pară cu franjuri, în formă dreptunghiulară cu partea de sus trapezoidală, dreptunghiulară și epoleți de tip husă.

Conform destinației, epoleții se divizează în epoleți pentru uniforma de gală, paradă și serviciu și de instrucție.

11. Epoleți pentru corpul de ofițeri cu grade supreme:

1) Câmpul epoletului reprezintă o panglică cu lățimea de 45 mm, având imprimată în mijloc o ramură de stejar și pe margini un zigzag (epoletul pentru scurta călduroasă și tunica cu desen camuflat are lungimea de 120mm și lățimea de 50 mm). La distanța de 5 mm de la marginea inferioară a epoletului este executată o broderie reprezentând vița de vie. La mijlocul epoletului, în partea superioară, este dispusă insigna de epolet cu imaginea Stemei de Stat a Republicii Moldova.

2) Lungimea epoleților la uniforma de gală, paradă și de serviciu este de 150 mm și lățimea de 50 mm (conform desenelor).

12. Epoleți pentru corpul de ofițeri cu grade superioare și inferioare:

1) Pe epoleții pentru corpul de ofițeri cu grade superioare, la distanța de 5 mm de la marginea inferioară a epoletului, este dispus un galon cu lățimea de 20 mm, stelutele conform gradului militar și insigna de epolet.

2) Pe epoleții pentru corpul de ofițeri cu grade inferioare, la distanța de 5 mm de la marginea inferioară a epoletului, este dispus un galon cu lățimea de 13 mm, stelutele conform gradului militar și insigna de epolet.

3) Lungimea epoleților este de 120 mm și lățimea de 50 mm.

13. Epoleți pentru efectivele de sergenți și soldați:

1) Pe epoleții pentru efectivele de sergenți și soldați, la distanța de 5 mm de la marginea inferioară a epoletului, sunt dispuse galoanele care reprezintă gradul militar și insigna de epolet.

2) Lungimea epoleților este de 120 mm și lățimea de 50 mm.

14. Epoleți pentru studenții instituțiilor de învățământ în domeniul militariei:

1) În părțile laterale ale epoleților pentru studenții instituțiilor de învățământ în domeniul militariei sunt dispuse galoane cu lățimea de 5 mm. La distanța de 5 mm de la marginea inferioară a epoletului este plasată o emblemă simbolizând coroana domnească a Țării Moldovei și reprezentând o coroană deschisă cu trei fleuroane și două perle intercalate vizibile. Înălțimea coroanei este de 15 mm, iar lățimea de 30 mm.

2) Lungimea epoleților este de 120 mm și lățimea de 50 mm.

15. Metoda de fixare a epoleților și culoarea câmpului epoleților sunt în funcție de obiectele de uniformă:

1) pentru sacoul uniformei de gală – cusuți pe linia umerală, în formă de pară plană cu franjuri de culoare aurie;

2) pentru vestonul de culoare gri-deschis – cusuți pe linia umerală, aurii, cu cantul din țesătură de postav de culoare roșie;

3) pentru pardesiu, palton, scurtă călduroasă de culoare verde-închis, veston, giacă și pulover – se fixează pe linia umerală, detașabili, din țesătura de bază a obiectului de echipament;

4) pentru paltonul din piele – se fixează pe linia umerală, detașabili, din țesătură de culoare neagră;

5) pentru cămașa – se fixează pe linia umerală, detașabili, din țesătură de bază a uniformei de paradă sau serviciu;

6) pentru scurta călduroasă și tunica cu desen camuflat – se fixează pe linia umerală, detașabili;

7) pentru tricou polo și bluza de iarnă – detașabili cu lungimea de 100 mm și lățimea de 25 mm, se fixează cu bandă velcro în partea stângă.

16. Insigne de epolet:

1) Pentru corpul de ofițeri cu grade supreme, insigna de epolet reprezintă Stema de Stat a Republicii Moldova, înălțimea insignei este de 30 mm;

2) Pentru toți militarii (cu excepția corpului de ofițeri cu grade supreme), insigna de epolet reprezintă emblema Armatei Naționale, înălțimea insignei este de 20 mm.

17. Galonul, stelele și insigna de epolet sunt dispuse la distanțe egale între ele, la toate tipurile de epoleți.

18. Ecușoane pe mânecă:

1) ecusonul pe mâneca stângă reprezintă un scut heraldic de tip rectangular cu vârful rotunjit cu înălțimea de 90 mm și lățimea 70 mm, șnuruit de aur pe perimetru și cuprinzând acvila crucială de pe stema Armatei Naționale și inscripțiile MOLDOVA- în partea de sus și ARMATA NAȚIONALĂ – în partea de jos, în câmp roșu – pentru toate categoriile de militari ai Ministerului Apărării (cu excepția efectivului Forțelor Aeriene) și în câmp albastru-deschis – pentru efectivul Forțelor Aeriene;

2) ecusoanele pe mânecă la uniforma de instrucție: respectă compoziția și proporțiile ecusoanelor colorate, dar se confecționează cu câmp de culoare

military-olive și broderii cu fir de culoare neagră (albastru-închis pentru efectivul Forțele Aeriene).

3) ecusonul pe mâneca dreaptă al unității militare/instituției reprezintă un scut heraldic de tip rectangular cu vârful rotunjit cu înălțimea de 90 mm și lățimea 70 mm și șnuruit pe perimetru, cu reprezentarea simbolurilor unității militare/instituției pe centru.

4) ecusonul de apartenență de stat, reprezintă un ecuson dreptunghiular cu imaginea Drapelului de Stat al Republicii Moldova. Înălțimea ecusonului este de 40 mm, iar lățimea de 70 mm.

5) ecusonul aferent anilor de studii pentru studenții instituțiilor de învățământ în domeniul militariei, reprezintă câteva trese cu lățimea de 10 mm, conform anului de studiu: o tresă – pentru anul I de studiu; două trese – pentru anul II de studiu; trei trese – pentru anul III de studiu.

19. Ecușoane de piept:

1) ecuson de identitate personală la uniforma de paradă, reprezintă o insignă de formă dreptunghiulară, aurie, având în partea stângă imaginea Drapelului de Stat al Republicii Moldova urmată de inscripția cu numele purtătorului, care este incizată cu litere capitale negre și înscrisă simetric în spațiul dintre marginea dreaptă a Drapelului de Stat și marginea dreaptă a insignei. Insigna are lungimea de 70 mm și înălțimea de 20 mm. Pe revers, insigna este prevăzută cu un dispozitiv de prindere pe veston;

2) ecuson de identitate personală la uniforma de instrucție, reprezintă o bandă de stofă de formă dreptunghiulară, purtând inscripția cu numele militarului, care este brodată cu fir de culoare neagră (albastră pentru efectivul Forțele Aeriene) cu litere majuscule. Ecusonul are lungimea de 140 mm și lățimea de 25 mm;

3) ecuson de identitate statală la uniforma de instrucție, reprezintă o bandă de stofă de formă dreptunghiulară, purtând inscripția „MOLDOVA”, cu caracteristicile identice ale ecusonului de identitate personală la uniforma de instrucție.

20. Stele pe epoleți:

1) stelele reprezintă poliedre convexe cu opt raze. Numărul de stele, diametrul, înălțimea și materialul din care sunt confecționate sunt prevăzute în tabelul nr.1;

Tabel nr.1

Tabel
cu reprezentarea caracteristicilor stelelor pe epolet

Gradul militar	Numărul de stele	Diametrul stelelor (mm)	Înălțimea stelelor din metal (mm)	Materialul confecționării
General de corp de armată	3	30	3	– cusut cu fir aurit;
General de divizie	2	30	3	

General de brigadă	1	30	3	– metal; – brodat.
Colonel	3	20	2	– metal; – brodat.
Locotenent-colonel	2	20	2	
Maior	1	20	2	
Căpitan	4	13	2	
Locotenent-major	3	13	2	
Locotenent	2	13	2	

2) stelele pe epoleți la uniforma de gală, paradă și de serviciu sunt de culoare aurie (argintie pentru efectivul Forțele Aeriene);

3) stelele pe epoleți la uniforma de instrucție sunt de culoare neagră (albastru-închis pentru efectivul Forțele Aeriene).

21. Galoane:

1) pentru corpul de ofițeri cu grade superioare și inferioare, galonul reprezintă o fâșie în relief, cu lățimea de 20 mm – pentru corpul de ofițeri cu grade superioare și cu lățimea de 13 mm – pentru corpul de ofițerii cu grade inferioare, sergent principal și sergent major;

2) pentru efectivele de sergenți (cu excepția sergentului principal și sergentului major) și soldați, galoanele unghiulare și galoanele care reprezintă o fâșie în relief cu lățimea de 10 mm, în conformitate cu tabelul nr.2. Galoanele sunt confecționate din metal sau brodate;

3) la uniforma de gală, paradă și de serviciu, culoarea galoanelor pe epoleți este aurie (argintie pentru efectivul Forțele Aeriene), la uniforma de instrucție culoare neagră (albastru-închis pentru efectivul Forțele Aeriene);

Tabel nr.2

Tabel
cu reprezentarea caracteristicilor galoanelor pe epolet pentru
efectivele de sergenți și soldați

Gradul militar	Numărul de galoane unghiulare în formă de căprior (galoane superioare)	Numărul de galoane în formă de fâșie în relief	Lățimea galoanelor (mm)	Distanța de la marginea inferioară a epoletului până la marginea inferioară a galonului (mm)	Distanța dintre galoane (mm)
Sergent principal	1	2	13	5	3
Sergent-major	1	1	13	5	3

Sergent clasa I	3	-	10	5	3
Sergent clasa II	2	-	10	5	3
Sergent clasa III	1	-	10	5	3
Caporal	1	-	10	5	3
Soldat clasa I	-	3	10	5	3
Soldat clasa II	-	2	10	5	3
Soldat clasa III	-	1	10	5	3

22. Nasturi la uniformă:

1) nasturii pentru corpul de ofițeri cu grade supreme sunt de formă rotundă și au în centru imaginea conturată a Steimei de Stat a Republicii Moldova. Nasturii au pe perimetru un cerc în relief. Reversul nasturilor este prevăzut cu ureche de fixare;

2) nasturii pentru toate categoriile de militari (cu excepția corpului de ofițeri cu grade supreme) sunt de formă rotundă și au în centru imaginea conturată a Steimei Armatei Naționale. Nasturii au pe perimetru un cerc în relief. Reversul nasturilor este prevăzut cu ureche de fixare;

3) diametrul nasturilor și modul de utilizare este reprezentat în tabelul nr.3.

Tabel nr.3

Tabel
cu reprezentarea caracteristicilor nasturilor și modul de utilizare

Diametrul nasturilor	Culoare	Mod de utilizare
24 mm	aurie	– la vestonul de culoare gri-deschis pentru corpul de ofițeri cu grade supreme;
22 mm	aurie/argintie	– la vestoanele tuturor categoriilor de militari; – la sacourile uniforme de gală a tuturor categoriilor de militari; – la pardesiuri și paltoane de culoare verde-închis;
14 mm	aurie/argintie	– la jachetele uniforme de gală pentru femeile care îndeplinesc serviciul militar; – la vestoane, giacă și pe epoleții detașabili; – la chipiuri (cu excepția chipiului cu desen camuflat),

Notă: Culoare argintie se referă la efectivul din cadrul Forțelor Aeriene.

23. Broderie pentru coifuri:

1) pentru chipiul de gală albastru-închis, bonetă, chipiul cu desen camuflat, chipiul tip ”baseball”, panama cu desen camuflat, capela de iarnă cu desen

camuflat și fes se stabilește, broderia care reprezintă acvila crucială de pe Stema Armatei Naționale.;

2) pentru chipiul de gală albastru-închis și bonetă, broderia este de culoare aurie, (argintie pentru efectivul Forțelor Aeriene);

3) pentru chipiul cu desen camuflat, chipiul tip ”baseball”, panama cu desen camuflat, capela de iarnă cu desen camuflat și fes, broderia este de culoare verde cu contur negru.

CAPITOLUL II

REGULILE DE PURTARE A UNIFORMEI MILITARE ȘI ÎNSEMNELOR DISTINCTIVE, ORDINILOR, CRUCILOR ȘI MEDALIILOR DE CĂTRE EFACTIVUL MINISTERULUI APĂRĂRII

SECȚIUNEA 1-A

REGULI GENERALE

24. Militarii sunt obligați să cunoască regulile privind portul uniformei militare, să dețină toate uniformele militare în complet și să le poarte regulamentar în situațiile în care acestea sunt folosite: la ceremonii, în oraș, la serviciu, la instrucție și la activități administrative.

Purtarea altor uniforme militare sau articole de echipament, decât cele descrise în prezentul regulament, constituie o încălcare a ordinii și disciplinei militare și se sancționează în conformitate cu prevederile legislației în vigoare.

25. Se stabilesc următoarele tipuri de uniformă:

- 1) uniforma militară de gală;
- 2) uniforma militară de paradă;
- 3) uniforma militară de serviciu;
- 4) uniforma militară de instrucție;
- 5) uniforma de sport.

26. Ocaziile când se poartă uniformele militare:

Uniforma militară de gală este prevăzută doar pentru militarii cu grade de ofițeri și se poartă în cadrul activităților festive, cum ar fi: ceremonii, spectacole, reuniuni organizate, cununii, adunări ordonate la nivelul Ministerului Apărării.

Militarii pentru care nu este prevăzută uniforma militară de gală poartă cu asemenea ocazii uniforma militară de paradă.

Uniforma militară de paradă se poartă în timpul participării la parade, la înmânarea drapelului și a ordinilor unităților militare/instituțiilor, la depunerea Jurământului Militar, la înmânarea distincțiilor de stat, la acordarea gradului militar, în zilele sărbătorilor naționale, la aniversarea creării Ministerului Apărării, Armatei Naționale, Marelui Stat Major al Armatei Naționale, autorităților administrative și instituțiilor din subordinea Ministerului Apărării și unităților militare ale Armatei Naționale, la depunerea coroanelor la monumentele și mormintele eroilor.

Se permite purtarea ținutei de paradă în zilele de odihnă și în timpul liber.

Uniforma militară de serviciu se poartă în timpul activităților ce se desfășoară în cadrul unităților militare/instituțiilor, studiilor în instituțiile de învățământ în domeniul militariei, adunărilor de serviciu, precum și în timpul liber.

Uniforma militară de instrucție se poartă în timpul executării serviciului de zi și alarmă, ședințelor de instruire, ședințelor în centrele de instruire și la aplicații, alte cazuri, la indicațiile șefului.

Uniforma de sport se poartă în timpul ședințelor la pregătire fizică și sport, înviorării de dimineață, sărbătorilor sportive și competițiilor.

27. Militarii din Compania Gardă de Onoare și Orchestra Prezidențială a Republicii Moldova poartă uniformă specială în cadrul activităților specifice de protocol.

28. Șeful/comandantul stabilește tipul uniformei militare pentru fiecare activitate în parte, în dependență de caracterul și condițiile de desfășurare a activității.

29. Personalul navigant și tehnic poartă uniformă specială la aplicații, exerciții cu tehnica de luptă, în timpul executării diverselor lucrări în parcuri, ateliere, laboratoare, depozite și pe aerodromuri.

30. Militarilor prin contract li se permite să poarte îmbrăcăminte civilă în timpul serviciului doar la indicații speciale.

31. Militarilor li se interzice:

1) să efectueze modificări în croiala articolelor de echipament (cu excepția ajustării echipamentului conform mărimilor tipodimensionale);

2) portul articolelor de alte culori și modele decât cele descrise în prezentele reguli;

3) portul uniformei militare împreună cu obiecte de îmbrăcăminte civilă;

4) portul uniformei militare peste hotarele Republicii Moldova, cu excepția deplasărilor oficiale.

SECȚIUNEA A 2-A PORTUL OBIECTELOR DE UNIFORMĂ MILITARĂ

Coifură

32. Boneta și bereta se poartă puțin înclinate spre dreapta.

33. Căciula, pălăria, capela de iarnă, chipiul și fesul se poartă pe linie dreaptă, astfel încât cozorocul sau marginea inferioară a coifurii să fie la nivelul sprincenelor.

34. Pe timp de iarnă la uniforma de instrucție se poartă capela de iarnă, la indicațiile comandantului se permite purtarea fesului.

Obiecte de îmbrăcăminte

35. Paltonul din piele și pardesiul se încheie la toți nasturii. Cordonul se încheie cu cataramă. Distanța de la pământ până la terminație este de 30–35 cm. Se

permite purtarea paltonului din piele fără gulerul de blană, de asemenea purtarea pardesiului pe mâna stângă, strâns îngrijit, cu fața în afară.

36. Paltonul din postav se încheie la toți nasturii. Terminația paltonului trebuie să fie la nivelul genunchilor. Se permite a fi purtat pe mâna stângă, strâns îngrijit, cu fața în afară.

37. Scurta călduroasă de culoare verde-închis se poartă încheiată la fermoar și la toate capsele. Cordonul se încheie cu cataramă. Se permite purtarea scurtei cu capsă superioară descheiată, cu marginile pieptilor răsfrânte în formă de revere și fără gulerul de blană.

38. Vestonul se poartă încheiat la toți nasturii.

39. Giaca se poartă încheiată cu fermoar și nasturi.

40. Pantalonii uniformelor de gală, paradă și serviciu trebuie să fie călcați la dungă. Călcarea dungilor pe celelalte obiecte de uniformă se interzice.

41. Fusta la uniforma de paradă se poartă cu terminația direct pe linia genunchiului.

42. Cămășile cu mâneci lungi se încheie la toți nasturii și se poartă cu epoleți și cravată la veston, giacă și pulover tricotat. La spate, gulerul cămășii trebuie să fie la același nivel cu marginea superioară a gulerului vestonului (giacei) sau să iasă deasupra lui cu cel mult 0,5 cm.

Se permite portul:

1) cămășii de culoare albă cu epoleți și cravată, fără veston – la ținuta de paradă, varianta de vară;

2) cămășii de culoare gri-deschis cu epoleți și cravată fără veston (giacă) – la uniforma de serviciu, varianta de vară.

43. Cămașa cu mâneci scurte se încheie la toți nasturii (cu excepția celui de sus) și se poartă cu epoleți, fără veston (giacă) – la ținuta de paradă și serviciu, varianta de vară.

44. Scurta călduroasă cu desen camuflat se poartă încheiată la fermoar și la toate capsele. Se permite purtarea scurtei cu capsă superioară descheiată, cu marginile pieptilor răsfrânte în formă de revere.

45. Tunica cu desen camuflat se poartă încheiată la toți nasturii, deasupra pantalonilor. Se permite purtarea tunicii cu nasturele superior descheiat și cu mânecele răsucite până la linia deasupra cotului.

46. Pantalonii cu desen camuflat se poartă aranjați și ajustați în bocanci cu carâmb înalt.

Se interzice purtarea pantalonilor peste bocanci.

Echipament divers și accesorii

47. Cravata se poartă la cămașa cu mâneci lungi și se prinde cu agrafă între nasturii trei și patru de sus.

48. Papionul se poartă aranjat simetric sub reverul gulerului cămășii.

49. Fularul se poartă aranjat sub gulerul scurtei. Marginea superioară a fularului trebuie să iasă uniform cu 1-2 cm în afara gulerului.

50. Mănușile se poartă la indicațiile comandantului, după cum urmează: mănușile de culoare albă – la uniforma de paradă, celelalte tipuri de mănuși – la uniforma de serviciu și de instrucție.

SECȚIUNEA A 3-A PORTUL ÎNSEMNELOR DISTINCTIVE

51. Insignele de epolet sunt dispuse pe epoleții tuturor obiectelor de echipament, cu excepția epoletului la tricoul tip polo și bluza de iarnă (pentru toate categoriile de militari).

52. Pe marginea gulerului vestonului, la distanța de 3 mm de la margine, sunt dispuse orizontal 1-3 rămurele de stejar.

53. Ecusonul pe mânecă, care indică apartenența departamentală a militarilor:

1) La scurta călduroasă de culoare verde închis, pardesiu, veston, giacă de culorile stabilite – se coase pe partea laterală a mânecii stângi, la distanța de 8 cm de la marginea superioară a mânecii;

2) La scurta călduroasă cu desen camuflat, tunica cu desen camuflat și tricoul tip polo – se lipește pe bandă velcro, pe buzunarul mânecii stângi, la distanța de 8 cm de la marginea superioară a mânecii.

3) Ecusonul pe mânecă, care indică apartenența militarului la unitatea militară se coase sau se fixează pe mâneca dreaptă la distanță identică cu ecusonul care indică apartenența departamentală.

54. Ecusonul pe mânecă aferent anului de studiu, pentru studenții instituțiilor de învățământ în domeniul militariei, se coase pe partea laterală a mânecii drepte a obiectului de uniformă, cu 1 cm mai jos de ecusonul care indică apartenența la instituția de învățământ în domeniul militariei.

SECȚIUNEA A 4-A PORTUL ORDINELOR, CRUCILOR, MEDALIILOR, INSIGNELOR ȘI BARETELOR DE DECORAȚII

55. Ordinele (cu excepția „Ordinul Republicii”), crucile, medaliile și insignele titlurilor onorifice ale Republicii Moldova se poartă pe piept și se dispun după cum urmează:

- 1) Ordinul „Ștefan cel Mare”;
- 2) Ordinul „Bogdan Întemeietorul”;
- 3) „Ordinul de Onoare”;
- 4) Ordinul „Credință Patriei”;
- 5) Ordinul „Gloria Muncii”;
- 6) Ordinul „Recunoștința Patriei”;
- 7) Crucea Misiunilor Internaționale;
- 8) Medaliile;
- 9) Insignele titlurilor onorifice ale Republicii Moldova;
- 10) Medaliile jubiliare și comemorative naționale.

56. Distincția supremă de stat a Republicii Moldova – „Ordinul Republicii” se fixează pe panglică și se poartă atârnat la gât, doar la uniforma de gală și de paradă.

57. La uniforma de gală se poartă doar ordinele, crucile, medaliile și insignele titlurilor onorifice ale Republicii Moldova.

58. La uniforma de paradă (pe veston) se poartă:

- 1) ordinele, crucile și medaliile sau panglicile acestora pe barete;
- 2) insignele titlurilor onorifice ale Republicii Moldova sau panglicile acestora pe barete;
- 3) insignele aferente categoriei de calificare;
- 4) insignele de absolvire ale instituțiilor de învățământ;
- 5) alte insigne corporative ale Armatei Naționale.

59. La uniforma de gală ordinele, crucile, medaliile și insignele titlurilor onorifice ale Republicii Moldova se dispun pe linie orizontală, în rând, de la centrul pieptului spre margine, în ordinea descrisă la pct.55. Cele care nu încap într-un rând, se trec în următorul și se dispun, de asemenea, de la centrul pieptului spre margine în succesiunea indicată.

60. La uniforma de paradă, ordinele, crucile, medaliile, insignele titlurilor onorifice se dispun astfel încât marginea superioară a primului rând să fie cu 70 mm mai jos de nivelul unghiului între reverul și gulerul vestonului. Intervalul dintre rândurile de ordine (cruci, medalii, insigne) este de 5 mm.

61. Panglicile pe barete ale ordenelor (inclusiv panglica “Ordinului Republicii”), crucilor medaliilor, insinelor titlurilor onorifice ale Republicii Moldova se poartă la uniforma de paradă și se plasează în partea stângă a pieptului.

Pe veston (cu excepția vestonului de culoare gri-deschis și a vestonului pentru femeile care îndeplinesc serviciul militar), baretele se dispun deasupra buzunarului de la piept, astfel încât marginea inferioară a baretei să fie la nivelul marginii superioare a clapei buzunarului.

Pe vestonul de culoare gri-deschis pentru ofițerii cu grade supreme și pe vestonul pentru femeile care îndeplinesc serviciul militar, baretele de decorații se dispun cu 70 mm mai jos de nivelul unghiului între reverul și gulerul vestonului.

62. În partea dreaptă a pieptului se poartă:

- 1) insigna aferentă categoriei de calificare;
- 2) insignele de absolvire a instituțiilor de învățământ;
- 3) alte insigne corporative ale Armatei Naționale.

63. Insigna aferentă categoriei de calificare se poartă:

1) pe veston (cu excepția vestonului de culoare gri-deschis pentru ofițerii cu grade supreme și a vestonului pentru femeile care îndeplinesc serviciul militar) – deasupra buzunarului de la piept, astfel, încât marginea inferioară a insignei să fie la nivelul marginii superioare a clapei buzunarului;

2) pe vestonul de culoare gri-deschis pentru ofițerii cu grade supreme și pe vestonul pentru femeile care îndeplinesc serviciul militar, astfel, încât marginea superioară a insignei să fie dispusă cu 70 mm mai jos de nivelul unghiului între reverul și gulerul vestonului.

64. Insigna de absolvire a instituției de învățământ și alte insigne se dispun de la centrul pieptului spre margine, în rând, la distanța de 5-10 mm între ele:

1) pe vestonul de culoare gri-deschis pentru corpul de ofițeri cu grade supreme și pe vestonul pentru femeile care îndeplinesc serviciul militar, astfel încât marginea superioară a celei mai mari insigne să fie cu 70 mm mai jos de nivelul unghiului între reverul și gulerul vestonului, iar dacă se poartă și insigna aferentă categoriei de calificare – cu 5 mm mai jos de aceasta;

2) pe veston (cu excepția vestonului de culoare gri-deschis pentru corpul de ofițeri cu grade supreme și a vestonului pentru femeile care îndeplinesc serviciul militar) – pe buzunarul de la piept, la distanțe egale de la marginea inferioară a buzunarului și a clapei.

Se permite de a purta cel mult trei insigne. Portul insignei de absolvire a instituției de învățământ este obligatoriu.

65. În cazul în care militarul dispune de insigne de absolvire a două sau mai multe instituții de învățământ în domeniul militariei, se poartă numai una.

Insigna de absolvire a instituției civile de învățământ superior poate fi purtată împreună cu insigna de absolvire a instituției de învățământ în domeniul militariei, în dreapta acesteia.

66. Ordinele, crucile, medaliile și alte semne de distincție ale țărilor străine sau simbolurile lor se poartă mai jos de distincțiile de stat ale Republicii Moldova sau de simbolurile acestora.

Anexa nr.1
la Regulamentul cu privire la uniforma militară,
însemnele distinctive și regulile de purtare a acestora
de către efectivul Ministerului Apărării

Lista bunurilor materiale corespunzătoare categoriilor de militari

Nr. crt.	Denumirea bunurilor materiale	Categorii de militari				
		Ofițeri cu grade supreme	Ofițeri cu grade superioare și inferioare (bărbați)	Ofițeri cu grade superioare și inferioare (femei)	Sergenți și soldați prin contract (bărbați)	Sergenți și soldați prin contract (femei)
1	Căciulă de astrahan de culoare brumărie	X	X*	X*	-	-
2	Căciulă din blană de ovine de culoare brumărie	-	X	X	-	-
3	Căciulă din blană artificială de culoare brumărie	-	-	-	X	X
4	Chipiu de gală de culoare albastru-închis	X	X	-	-	-
5	Pălărie de gală de culoare neagră	-	-	X	-	-
6	Chipiu de paradă de culoare verde-închis	X	X	X	X	X
7	Chipiu de paradă de culoare albastru-închis	-	X**	X**	X**	X**
8	Pălărie de paradă de culoare neagră	-	-	X	-	X
9	Chipiu de paradă de culoare gri-deschis	X	-	-	-	-
10	Beretă	X	X	X	X	X
11	Bonetă de culoare verde-închis	X	X	X	X	X
12	Bonetă de culoare albastru-închis	-	X**	X**	X**	X**
13	Chipiu cu desen camuflat	X	X	X	X	X
14	Chipiu tip "baseball"	X	X	X	X	X

15	Panamă cu desen camuflat	X	X	X	X	X
16	Capelă de iarnă cu desen camuflat	X	X	X	X	X
17	Fes	X	X	X	X	X
18	Palton din piele	X	-	-	-	-
19	Palton de culoare verde-închis	X	X	X	-	-
20	Palton de culoare albastru-închis	-	X**	X**	-	-
21	Pardesiu de culoare verde-închis	X	X	X	-	-
22	Pardesiu de culoare albastru-închis	-	X**	X**	-	-
23	Scurtă călduroasă de culoare verde-închis	X	X	X	X	X
24	Scurtă călduroasă de culoare albastru-închis	-	X**	X**	X**	X**
25	Scurtă călduroasă cu desen camuflat	X	X	X	X	X
26	Sacou de gală albastru-închis	X	X	-	-	-
27	Jachetă de gală de culoare gri-deschis	-	-	X	-	-
28	Veston de paradă de culoare gri-deschis	X	-	-	-	-
29	Veston de paradă de culoare verde-închis	X	X	X	X	X
30	Veston de paradă de culoare albastru-închis	-	X**	X**	X**	X**
31	Giacă de culoare verde-închis	X	X	X	X	X
32	Giacă de culoare albastru-închis	-	X**	X**	X**	X**
33	Tunică cu desen camuflat	X	X	X	X	X
34	Tunică sport	X	X	X	X	X
35	Pulover de culoare verde-închis	X	X	X	X	X
36	Pulover de culoare albastru-închis	-	X**	X**	X**	X**
37	Bluză de iarnă	X	X	X	X	X
38	Cămașă de culoare albă	X	X	X	X	X
39	Cămașă cu mâneci scurte de culoare albă	X	X	X	X	X
40	Cămașă de culoare gri-deschis	X	X	X	X	X
41	Cămașă de culoare albastru-deschis	-	X**	X**	X**	X**
42	Cămașă cu mâneci scurte de culoare gri-deschis	X	X	X	X	X
43	Cămașă cu mâneci scurte de culoare albastru-	-	X**	X**	X**	X**

	deschis					
44	Tricou tip ”polo”	X	X	X	X	X
45	Tricou	X	X	X	X	X
46	Tricou sport	X	X	X	X	X
47	Pantaloni de gală de culoare gri-închis	X	X	-	-	-
48	Pantaloni de culoare gri-deschis	X	-	-	-	-
49	Pantaloni din postav de culoare albastru-închis	X	-	-	-	-
50	Fustă de gală de culoare albastru-închis	-	-	X	-	-
51	Pantaloni de paradă de culoare verde-închis	X	X	-	X	-
52	Pantaloni de paradă de culoare albastru-închis	-	X**	-	X**	-
53	Fustă de paradă de culoare verde-închis	-	-	X	-	X
54	Fustă de paradă de culoare albastru-închis	-	-	X**	-	X**
55	Pantaloni cu desen camuflat	X	X	X	X	X
56	Pantaloni tactici	X	X	X	X	X
57	Pantaloni sport	X	X	X	X	X
58	Șort sport	X	X	X	X	X
59	Guler detașabil de astrahan de culoare brumărie	X	X*	X*	-	-
60	Guler din blană de ovine de culoare brumărie	-	X	X	-	-
61	Guler din blană artificială de culoare brumărie	-	-	-	X	X
62	Cravată de culoare gri	X	-	-	-	-
63	Cravată de culoare neagră	X	X	-	X	-
64	Papion de culoare neagră	-	-	X	-	X
65	Fular de culoare albă	X	X	X	X	X
66	Fular de culoare verde-închis	X	X	X	X	X
67	Fular de culoare albastru-închis	-	X**	X**	X**	X**
68	Mănuși de culoare albă	X	X	X	X	X
69	Mănuși din piele naturală de culoare neagră	X	X	X	-	-
70	Mănuși	X	-	-	X	X
71	Pantofi de culoare gri	X	-	-	-	-

72	Pantofi de culoare neagră pentru bărbați	X	X	-	X	-
73	Pantofi de culoare neagră pentru femei	-	-	X	-	X
74	Cizme călduroase de culoare neagră pentru bărbați	X	X	-	X	-
75	Cizme călduroase de culoare neagră pentru femei	-	-	X	-	X
76	Bocanci cu carâmbi înalți	X	X	X	X	X
77	Bocanci cu carâmbi înalți de iarnă	X	X	X	X	X
78	Ghete tactice	X	X	X	X	X
79	Ghete sport	X	X	X	X	X
80	Centură de paradă	X	-	-	-	-

Notă: *- pentru ofițerii cu gradul militar colonel;
 ** - pentru efectivul Forțelor Aeriene.

Nr. crt.	Denumirea bunurilor materiale	Categoriile de militari		
		Studenți instituțiilor de învățământ în domeniul militariei	Militari în termen și cu termen redus	Militarii Companiei Gărzii de Onoare și Orchestrei Prezidențiale a RM
1	Căciulă de astrahan de culoare neagră	-	-	X
2	Căciulă din blană artificială de culoare brumărie	X	-	-
3	Chipiu de gală de culoare albastru-închis	-	-	X
4	Chipiu de paradă de culoare verde-închis	-	-	X
5	Beretă	X	-	-
6	Chipiu cu desen camuflat	X	X	-
7	Chipiu tip ”baseball”	X	-	-
8	Panamă cu desen camuflat	X	X	-

9	Capelă de iarnă cu desen camuflat	X	X	-
10	Fes	X	X	-
11	Scurtă călduroasă de culoare verde-închis	X	-	X
12	Scurtă călduroasă cu desen camuflat	X	-	-
13	Sacou de gală de culoare albastru-închis	-	-	X
14	Veston de paradă de culoare verde-închis	X	-	X
15	Veston de culoare albă de vară	-	-	X
16	Veston de culoare gri de iarnă	-	-	X
17	Pelerină de culoare albă de vară	-	-	X
18	Pelerină de culoare gri de iarnă	-	-	X
19	Tunică cu desen camuflat	X	X	-
20	Tunică sport	X	X	-
21	Bluză de iarnă	X	X	-
22	Cămașă de culoare albă	X	-	X
23	Cămașă de culoare gri-deschis	X	-	-
24	Cămașă cu mâneci scurte de culoare gri-deschis	X	-	-
25	Tricou tip ”polo”	X	-	-
26	Tricou	X	X	-
27	Maiou	X	-	X
28	Tricou sport	X	X	-
29	Pantaloni de gală gri-închis		-	X
30	Pantaloni de culoare verde-închis	X	-	X
31	Pantaloni de culoare albă de vară	-	-	X
32	Pantaloni de culoare gri de iarnă	-	-	X
33	Pantaloni cu desen camuflat	X	X	-
34	Pantaloni tactici	X	-	-
35	Pantaloni sport	X	X	-
36	Șort sport	X	X	-
37	Guler detașabil de astrahan de culoare neagră	-	-	X

38	Guler detașabil din blană artificială de culoare brumărie	X	-	-
39	Cravată de culoare neagră	X	-	X
40	Papion de culoare neagră	X	-	X
41	Fular de culoare albă	X	-	X
42	Fular de culoare verde-deschis	X	-	-
43	Mănuși de culoare albă	X	-	X
44	Mănuși	X	-	-
45	Pantofi de culoare neagră pentru bărbați	X	-	X
46	Pantofi de culoare neagră pentru femei	X	-	X
47	Cizme călduroase de culoare neagră pentru bărbați	X	-	X
48	Cizme călduroase de culoare neagră pentru femei	X	-	X
49	Bocanci cu carâmbi înalți	X	X	-
50	Ghete tactice	X	-	-
51	Ghete sport	X	X	-
52	Centură de paradă	-	-	X

Anexa nr.2
la Regulamentul cu privire la uniforma
militară, însemnele distinctive și regulile
de purtare a acestora de către efectivul
Ministerului Apărării

1. MODELUL UNIFORMELOR MILITARE ALE EFECTIVULUI MINISTERULUI APĂRĂRII *(imagini simbol)*

Uniforma militară de gală pentru corpul de ofițeri cu grade supreme



Fig.1



Fig.2

Uniforma militară de paradă pentru corpul de ofițeri cu grade supreme




Fig.3



Fig.4

Uniforma militară de paradă pentru corpul de ofițeri cu grade supreme

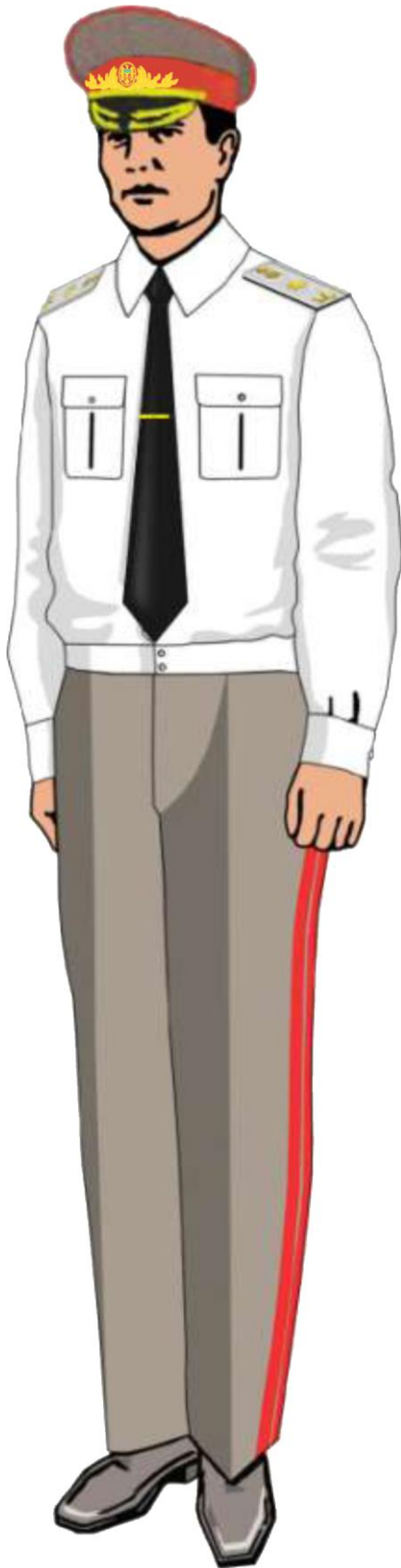


Fig.5

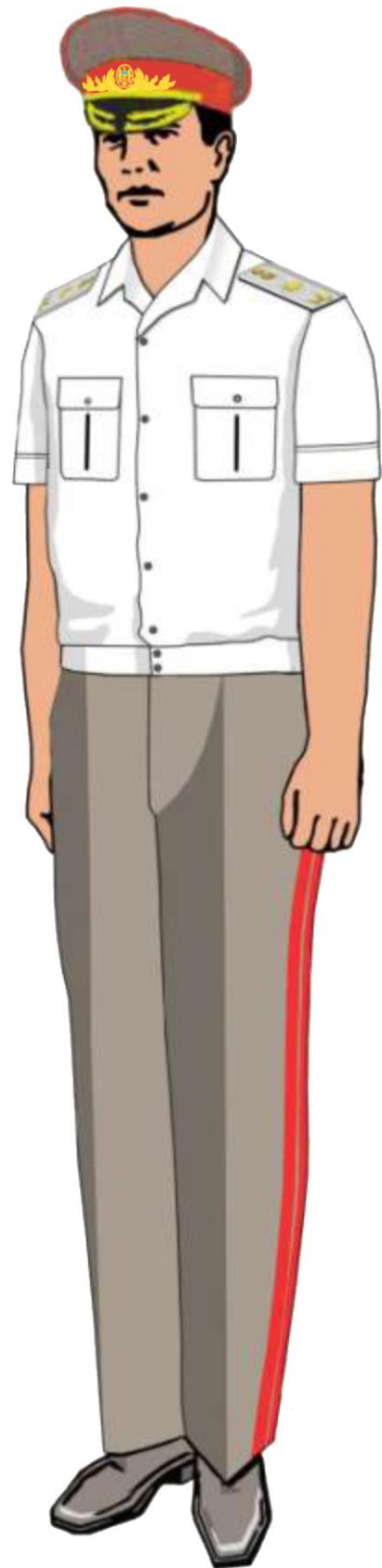


Fig.6

Uniforma militară de paradă pentru corpul de ofițeri cu grade supreme



Fig.7



Fig.8

Uniforma militară de serviciu pentru corpul de ofițeri cu grade supreme



Fig.9



Fig.10

Uniforma militară de serviciu pentru corpul de ofițeri cu grade supreme



Fig.11



Fig.12

Uniforma militară de serviciu pentru corpul de ofițeri cu grade supreme



Fig.13



Fig.14

Uniforma militară de gală



Fig.15

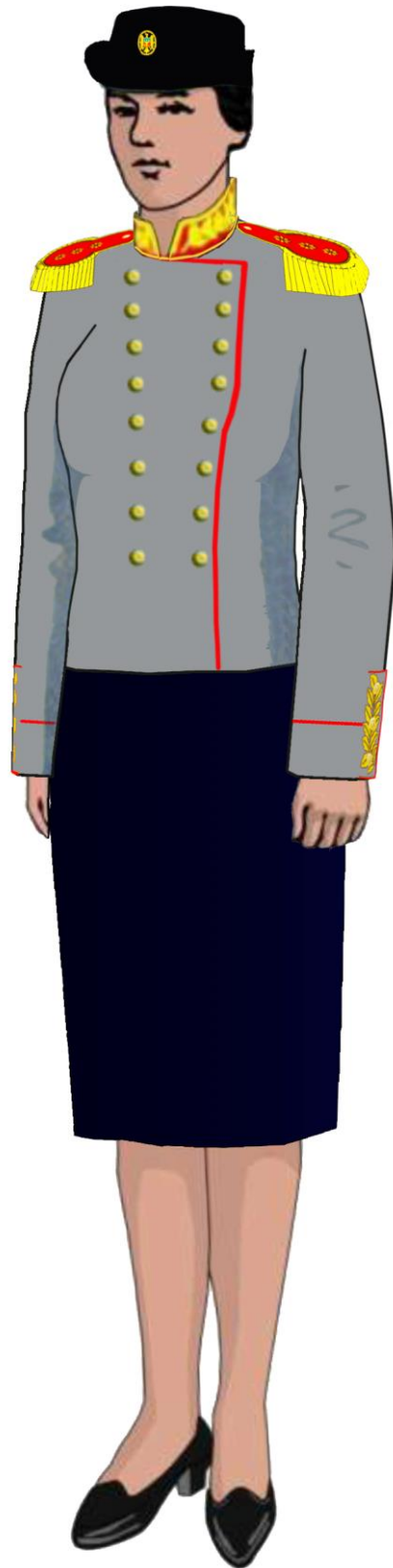


Fig.16

Uniforma militară de gală



Fig.17




Fig.18

Uniforma militară de paradă pentru corpul de ofițeri, sergenți și soldați



Fig.19



Fig.20

Uniforma militară de paradă pentru corpul de ofițeri, sergenți și soldați



Fig.21



Fig.22

Uniforma militară de paradă pentru corpul de ofițeri, sergenți și soldați



Fig.23



Fig.24

Uniforma militară de paradă pentru corpul deofițeri, sergenți și soldați
din cadrul Forțelor Aeriene



Fig.25



Fig.26

Uniforma militară de paradă pentru corpul de ofițeri, sergenți și soldați
din cadrul Forțelor Aeriene



Fig.27




Fig.28

Uniforma militară de serviciu pentru corpul de ofițeri, sergenți și soldați



Fig.29



Fig.30

Uniforma militară de serviciu pentru corpul de ofițeri



Fig.31



Fig.32

Uniforma militară de serviciu pentru corpul de ofițeri, sergenți și soldați



Fig.33



Fig.34

Uniforma militară de serviciu pentru corpul de ofițeri, sergenți și soldați



Fig.35



Fig.36

Uniforma militară de serviciu pentru corpul de ofițeri, sergenți și soldați
din cadrul Forțelor Aeriene



Fig.37



Fig.38

Uniforma militară de serviciu pentru corpul de ofițeri, sergenți și soldați
din cadrul Forțelor Aeriene



Fig.39



Fig.40

Uniforma militară de paradă pentru femeile care îndeplinesc serviciul militar



Fig.41



Fig.42

Uniforma militară de paradă pentru femeile care îndeplinesc serviciul militar



Fig.43



Fig.44

Uniforma militară de paradă pentru femeile care îndeplinesc serviciul militar



Fig.45



Fig.46

Uniforma militară de serviciu pentru femeile care îndeplinesc serviciul militar



Fig.47



Fig.48

Uniforma militară de serviciu pentru femeile care îndeplinesc serviciul militar



Fig.49



Fig.50

Uniforma militară de serviciu pentru femeile care îndeplinesc serviciul militar



Fig.51



Fig.52

Uniforma militară de serviciu pentru femeile care îndeplinesc serviciul militar



Fig.53



Fig.54

Uniforma de paradă pentru femeile care îndeplinesc serviciul militar
din cadrul Forțelor Aeriene



Fig.55



Fig.56

Uniforma de paradă pentru femeile care îndeplinesc serviciul militar
din cadrul Forțelor Aeriene



Fig.57




Fig.58

Uniforma de serviciu pentru femeile care îndeplinesc serviciul militar
din cadrul Forțelor Aeriene



Fig.59



Fig.60

Uniforma de serviciu pentru femeile care îndeplinesc serviciul militar
din cadrul Forțelor Aeriene



Fig.61



Fig.62

Uniforma de serviciu pentru femeile care îndeplinesc serviciul militar
din cadrul Forțelor Aeriene



Fig.63



Fig.64

Uniforma militară de paradă pentru efectivul Gărzii de Onoare și
Orchestrai Prezidențiale a Republicii Moldova



Fig.65



Fig.66

Uniforma militară de paradă pentru efectivul Gărzii de Onoare și
Orchestrai Prezidențiale a Republicii Moldova



Fig.67



Fig.68

Uniforma militară de paradă pentru efectivul Gărzii de Onoare și
Orchestrai Prezidențiale a Republicii Moldova



Fig.69



Fig.70

Uniforma militară de paradă pentru studenții instituțiilor de învățământ în domeniul
milităriei



Fig.71



Fig.72

Uniforma militară de serviciu pentru studenții instituțiilor de învățământ în
domeniul militariei



Fig.73



Fig.74

Uniforma militară de instrucție

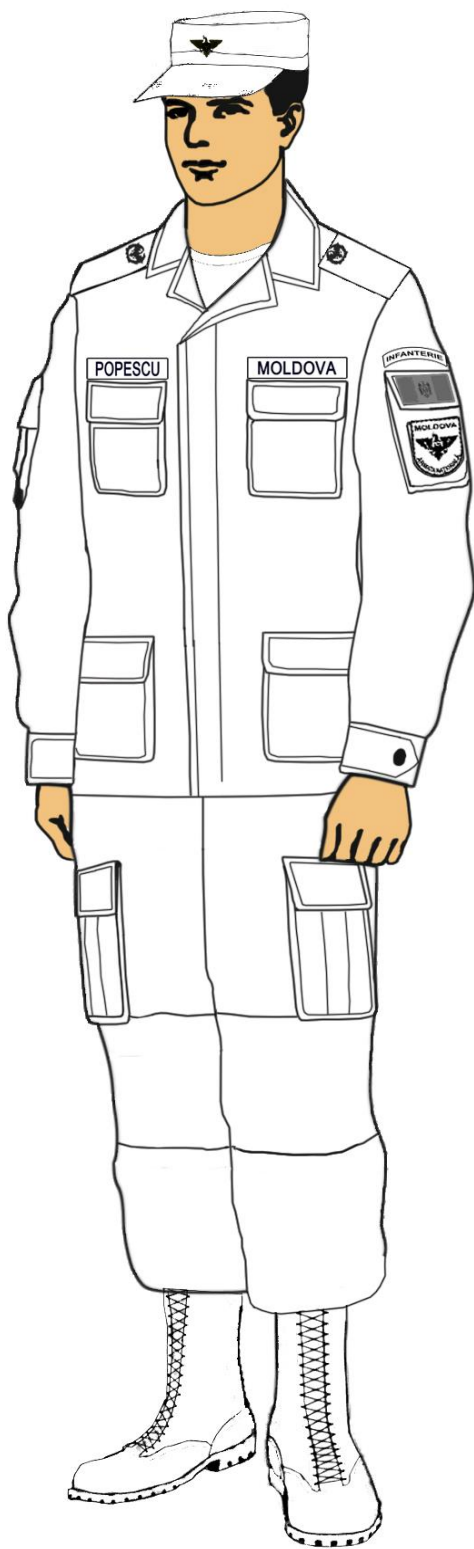


Fig.75

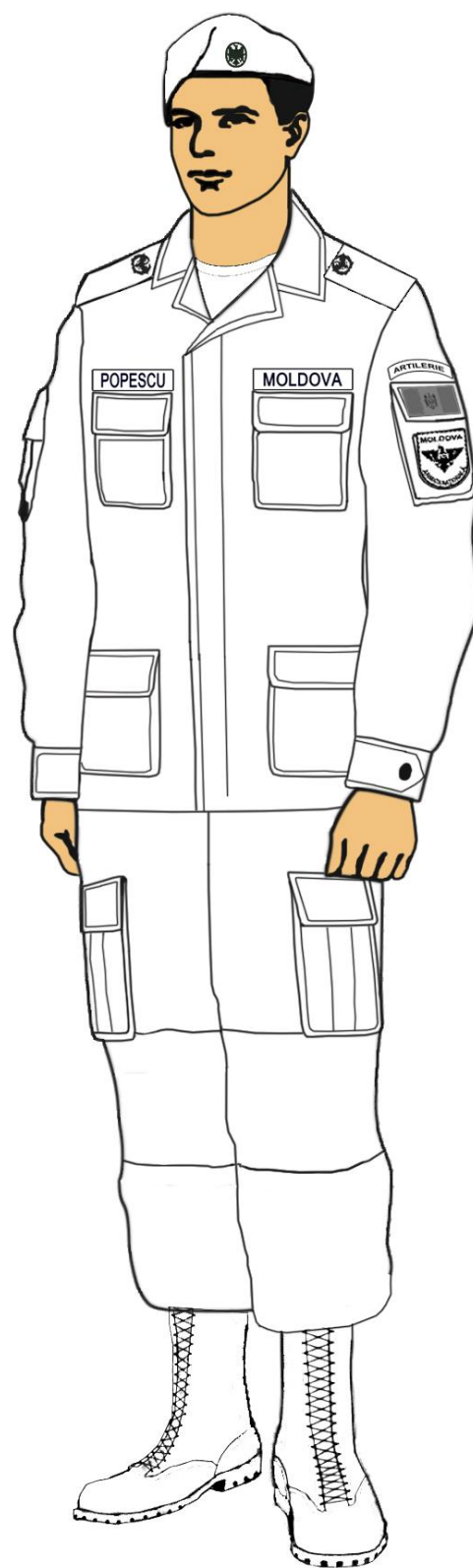


Fig.76

Uniforma militară de instrucție

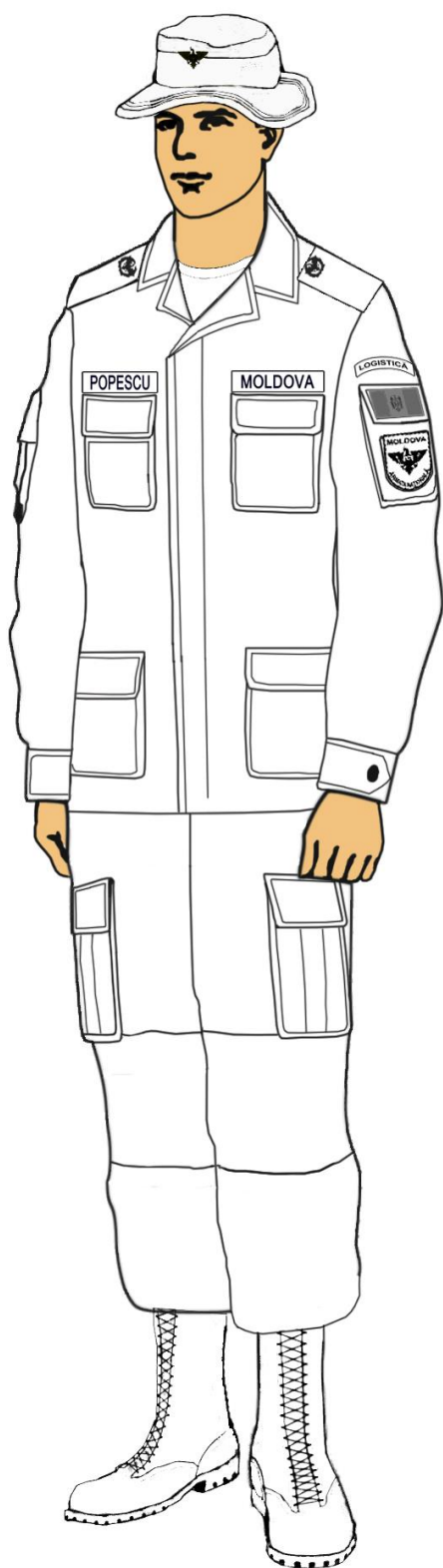


Fig.77

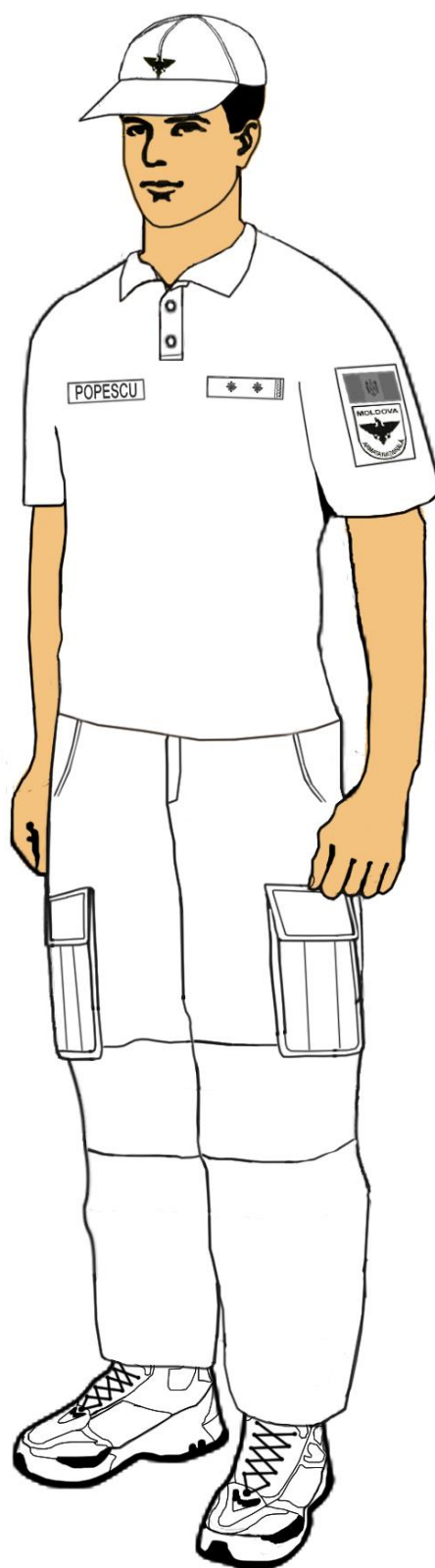


Fig.78

Uniforma militară de instrucție

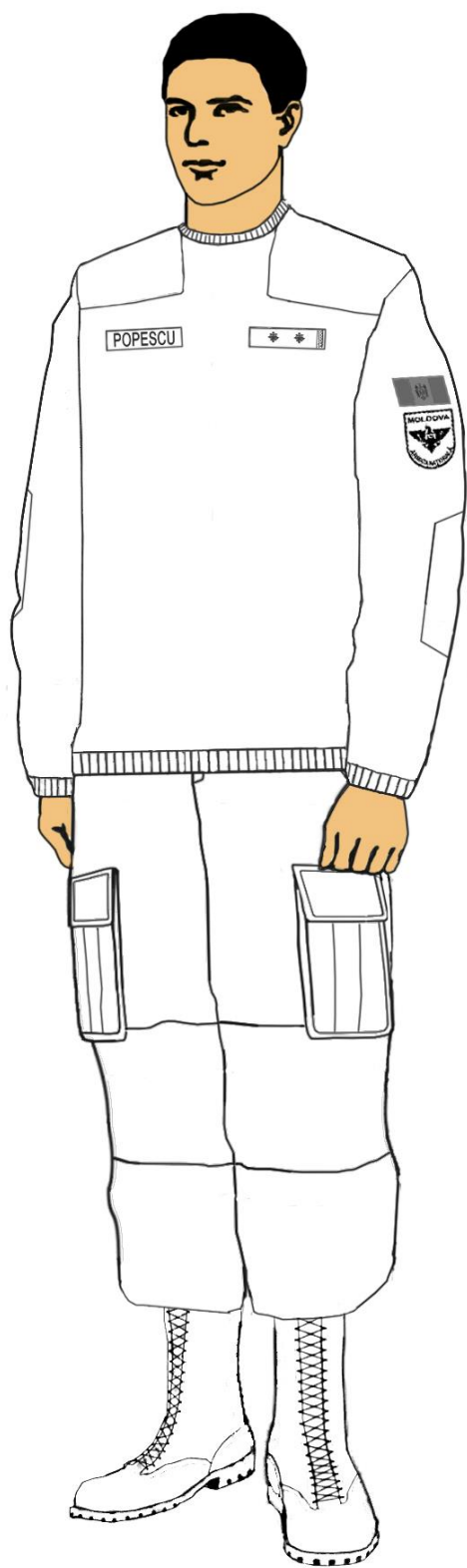


Fig.79

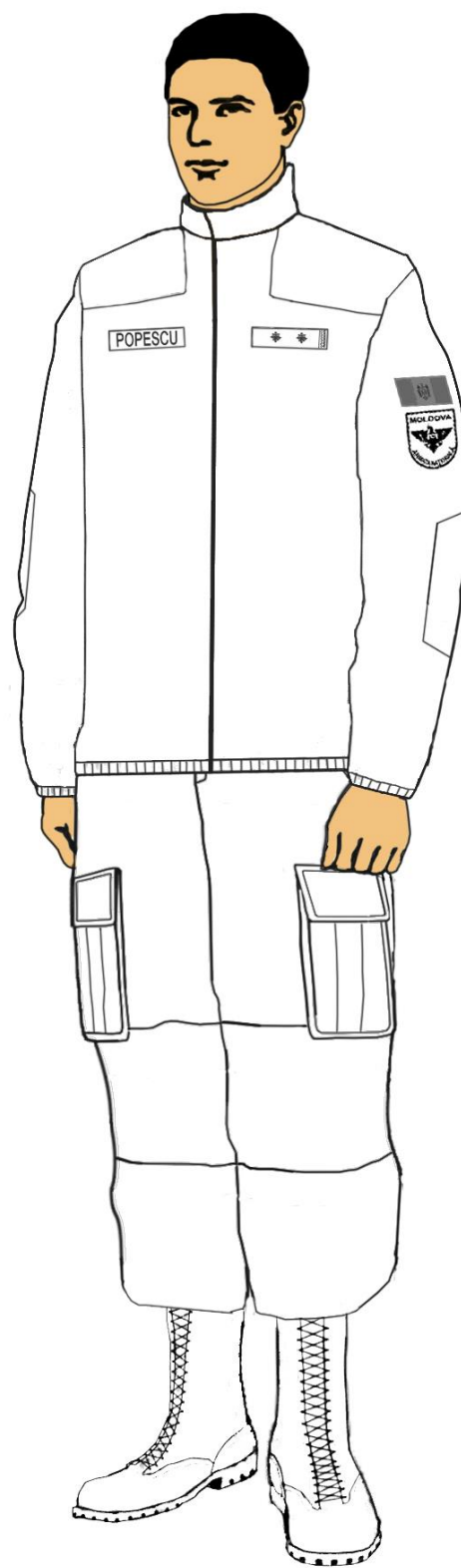


Fig.80

Uniforma militară de instrucție

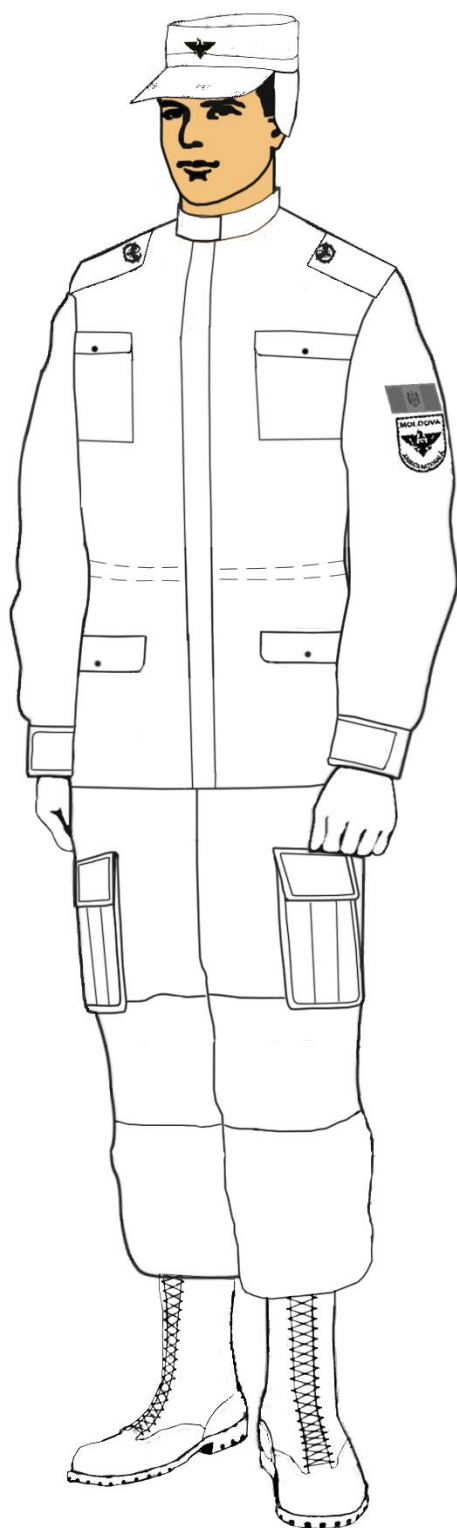


Fig.81

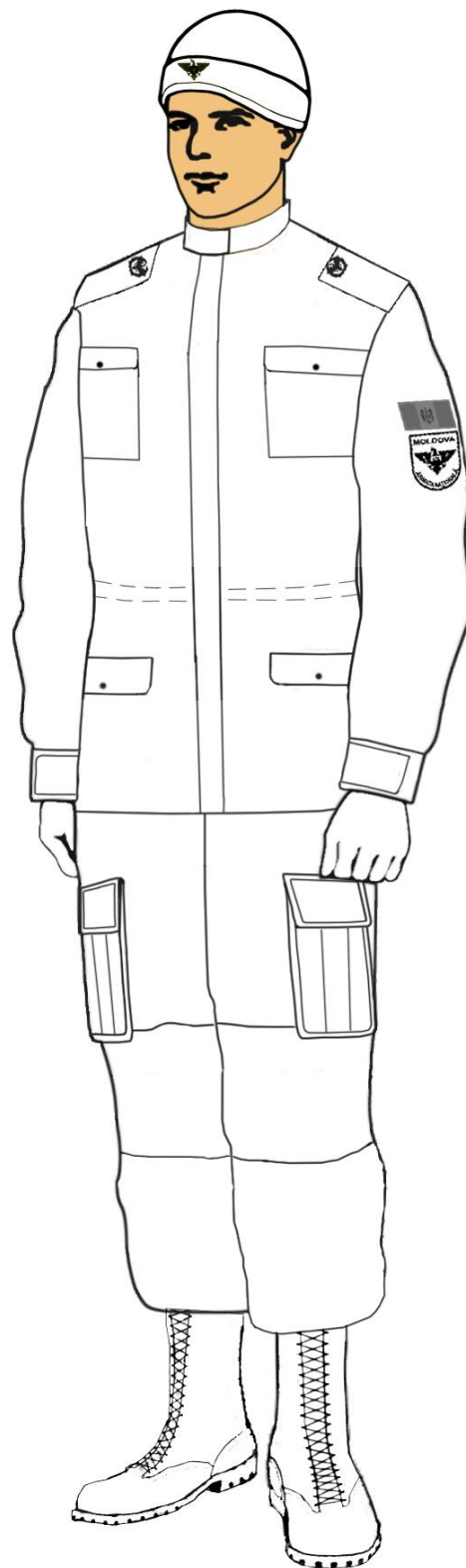


Fig.82

Uniforma de instrucție pentru personalul tehnic și navigator
din cadrul Forțelor Aeriene



Fig.83

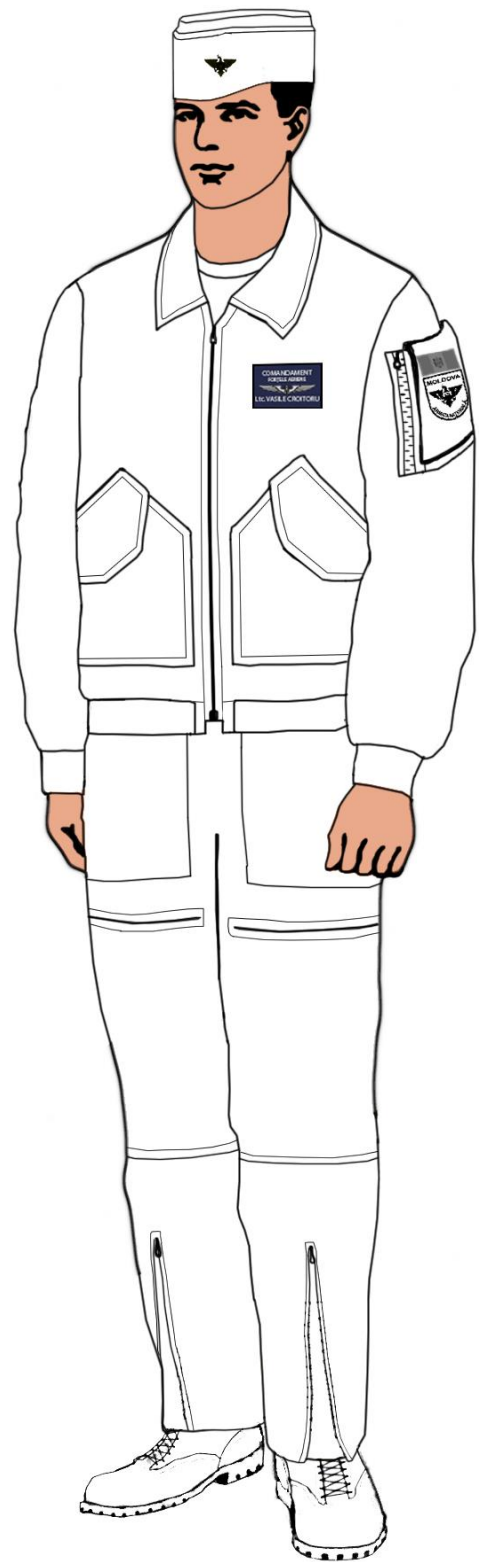


Fig.84

Uniforma pentru sport




Fig.85





Fig.86

MODELE DE EPOLEȚI PENTRU CORPUL DE OFIȚERI CU GRADE SUPREME

Epoleți pentru cămașa
de culoare gri-deschis



General de corp de armată
Fig.87

Epoleți pentru palton din piele



General de divizie
Fig.88

Epoleți pentru uniformă
de paradă



General de brigadă
Fig. 89

Epoleți pentru uniformă
de serviciu



General de brigadă
Fig.90

Epoleți pentru cămașă de
culoare albă



General de brigadă
Fig.91


MODELE DE EPOLEȚI PENTRU OFIȚERI CU GRADE SUPERIOARE ȘI INFERIOARE

Epoletți
pentru uniforma de gală




General de brigadă
Fig.92

Epoletți
pentru uniforma de gală



Colonel
Fig.93

Epoletți
pentru uniforma de gală
(Forțe Aeriene)



Locotenent-colonel
Fig.94

Epoletți
pentru uniforma de
paradă și serviciu



Maior
Fig.95

Epoletți
pentru uniforma de
paradă și serviciu
(Forțe Aeriene)




Căpitan
Fig.96

Epoletți
pentru cămașă



Locotenent-major
Fig.97

Epoletți
pentru uniforma de
instrucție



Locotenent
Fig.98

MODELE DE EPOLEȚI PENTRU SERGENȚI ȘI SOLDAȚI

Epoletți
pentru uniforma de
paradă și serviciu



Sergent principal
Fig.99

Epoletți
pentru uniforma de
paradă și serviciu
(Forțe Aeriene)



Sergent-major
Fig.100

Epoletți
pentru cămașă



Sergent clasa I
Fig.101

Epoletți
pentru uniforma de
instrucție



Sergent clasa II
Fig.102

Epoletți
pentru uniforma de
paradă și serviciu



Sergent clasa III
Fig.103

Epoletți
pentru uniforma de
paradă și serviciu
(Forțe Aeriene)




Caporal
Fig.104

Epoletți
pentru cămașă




Soldat clasa I
Fig.105

Epoletți
pentru uniforma de
instrucție



Soldat clasa II
Fig.106

Epoletți
pentru uniforma de instrucție



Soldat clasa III
Fig.107

Epolet
pentru tricou de tip polo și bluza de
iarnă




Fig.108

**MODELE DE EPOLEȚI
PENTRU STUDENȚII INSTITUȚIILOR DE ÎNVĂȚĂMÂNT
ÎN DOMENIUL MILITĂRIEI**

Epoletți
pentru uniforma de
paradă și serviciu



Caporal
Fig.109

Epoletți
pentru uniforma de
instrucție



Student clasa I
Fig.110

Epoletți
pentru uniforma de
instrucție



Student clasa II
Fig.111

Epoletți
pentru cămașă



Student clasa III
Fig.112

ECUSOANE DE APARTENENȚĂ DEPARTAMENTALĂ ȘI DE STAT

Ecuson la uniforma de paradă



Fig.113

Ecuson la uniforma de paradă
pentru efectivul Forțelor Aeriene



Fig.114

Ecuson la uniforma de instrucție



Fig.115

Ecuson de apartenență de stat la
uniforma militară



Fig.116

ECUSOANE DE IDENTITATE STATALĂ ȘI PERSONALĂ

Ecuson de identitate statală și personală la uniforma de paradă



Fig.117

Ecuson de identitate statală și personală la uniforma de instrucție

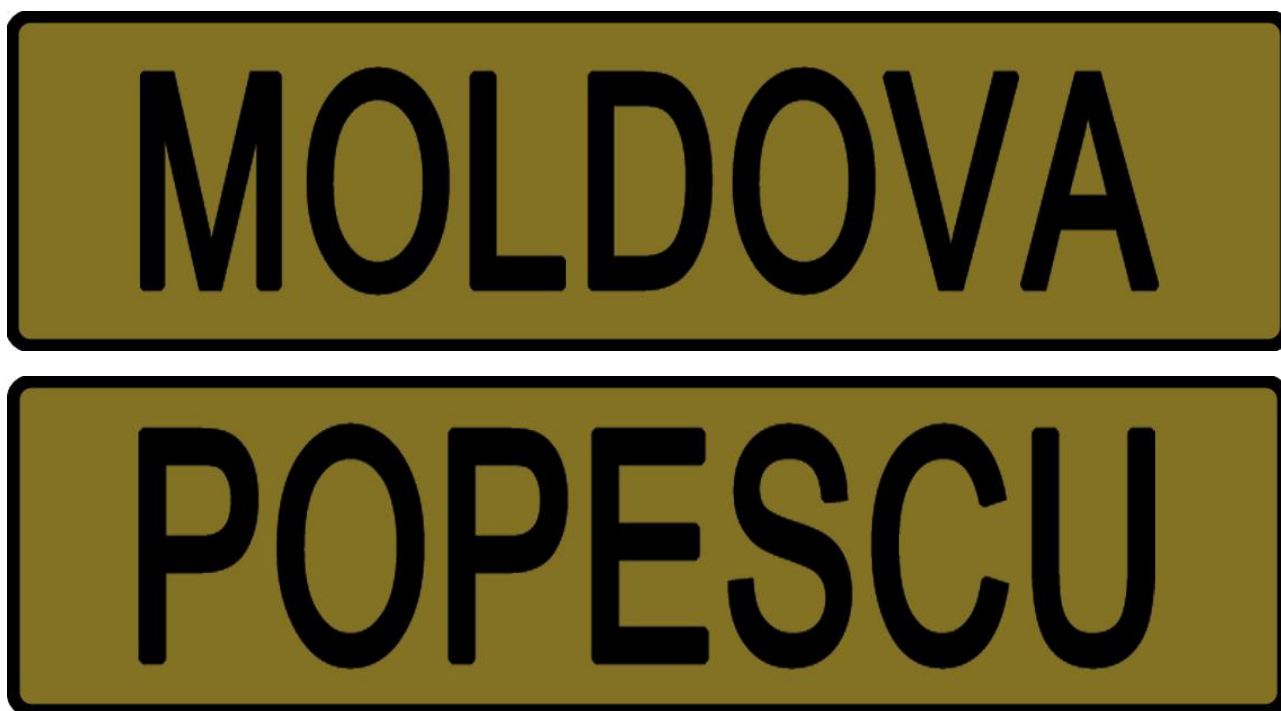


Fig.118

**ECUSOANE PE MÂNECĂ PENTRU STUDENȚII
INSTITUȚIILOR DE ÎNVĂȚĂMÂNT ÎN DOMENIUL MILITĂRIEI**

Anul I



Fig.119

Anul II




Fig.120

Anul III



Fig.121

COCARDA LA UNIFORMA DE PARADĂ ȘI SERVICIU



Fig.122

BRODERII PE OBIECTELE DE UNIFORMĂ MILITARĂ

Broderia pe chipiul uniformei de paradă pentru corpul de ofițeri cu grade supreme



Fig.123

Broderia pe gulerul vestonului
uniformei de paradă și serviciu
pentru corpul de ofițeri cu grade
supreme




Fig.124

Broderia pe gulerul vestonului
uniformei de paradă pentru corpul de
ofițeri cu grade superioare



Fig.125

Broderia pe gulerul vestonului
uniformei de paradă pentru corpul de
ofițeri cu grade inferioare




Fig.126

Broderia pe gulerul vestonului
uniformei de paradă pentru corpul de
sergenți și soldați

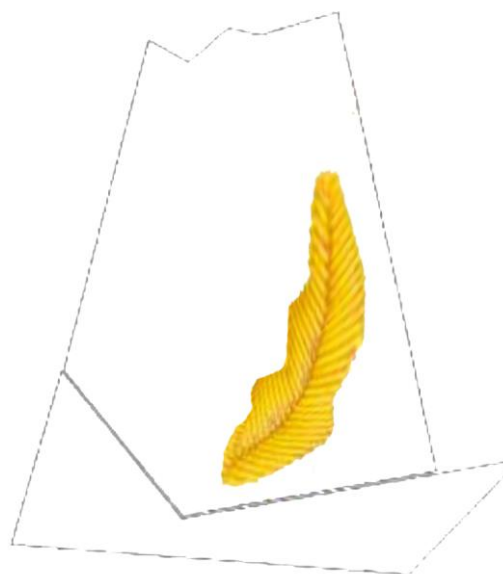


Fig.127

Broderia pe manșetele vestonului uniformei de paradă și serviciu
pentru corpul de ofițeri cu grade supreme



Fig.128

Broderia gulerului la uniforma de gală




Fig.129

Broderia gulerului la uniforma de gală pentru efectivul Forțelor Aeriene




Fig.130

Broderia pe manșeta uniformei de gală
pentru corpul de ofițeri cu grade
supreme



Fig.131

Broderia pe manșeta uniformei de gală
pentru corpul de ofițeri cu grade
superioare




Fig.132

Broderia pe manșeta uniformei de gală pentru corpul de ofițeri cu grade inferioare

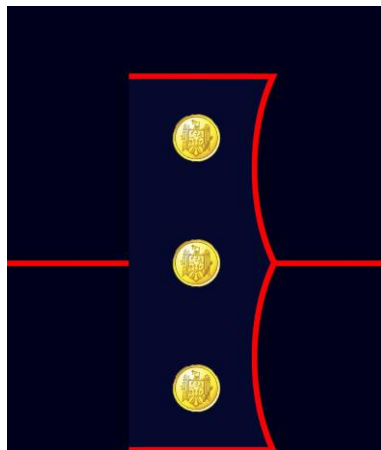


Fig.133

Broderia la coifurile uniformei de instrucție



Fig.134

Broderia la bonetă



Fig.135

Broderia pe spate la uniforma sportivă



Fig.136

BRODERIA PE MÂNECĂ DE APARTENENȚA LA GENUL DE ARMĂ



Fig.137

COZOROC LA CHIPIU

Cozorocul chipiului pentru uniforma de paradă și serviciu
pentru corpul de ofițeri cu grade supreme



Fig.138

Cozorocul chipiului pentru uniforma de paradă
pentru corpul de ofițeri cu grade superioare



Fig.139

Cozorocul chipiului pentru uniforma de paradă
pentru corpul de ofițeri cu grade inferioare



Fig.140

Cozorocul chipiului pentru uniforma de paradă și serviciu
pentru efectivul de sergenți și soldați



Fig.141

STELE PE EPOLEȚI



Ø 30 mm

Fig.142



Ø 20 mm

Fig.143



Ø 13 mm

Fig.144



Ø 30 mm

Fig.145



Ø 20 mm

Fig.146



Ø 13 mm

Fig.147

GALOANE PE EPOLEȚI

Galon
pentru ofițeri cu grade superioare



Fig.148

Galon
pentru ofițeri cu grade inferioare, sergent
principal și sergent major



Fig.149

Galoane
pentru sergenți și soldați



Fig.150



Fig.151



Fig.152

NASTURI



Ø 24 mm

Fig.153



Ø 24 mm

Fig.154



Ø 22 mm

Fig.155



Ø 14 mm

Fig.156

AGRAFĂ PENTRU CRAVATĂ



Fig.157

TITLURILOR ONORIFICE, PANGLICILOR ACESTORA PE BARETE ȘI A ALTOR ÎNSEMNE DISTINCTIVE

Vestonul de paradă pentru corpul de ofițeri cu grade supreme




Fig.158




Fig.159




Fig.160

Vestonul de paradă pentru corpul de ofițeri cu grade superioare și inferioare și efectivul de sergenți și soldați

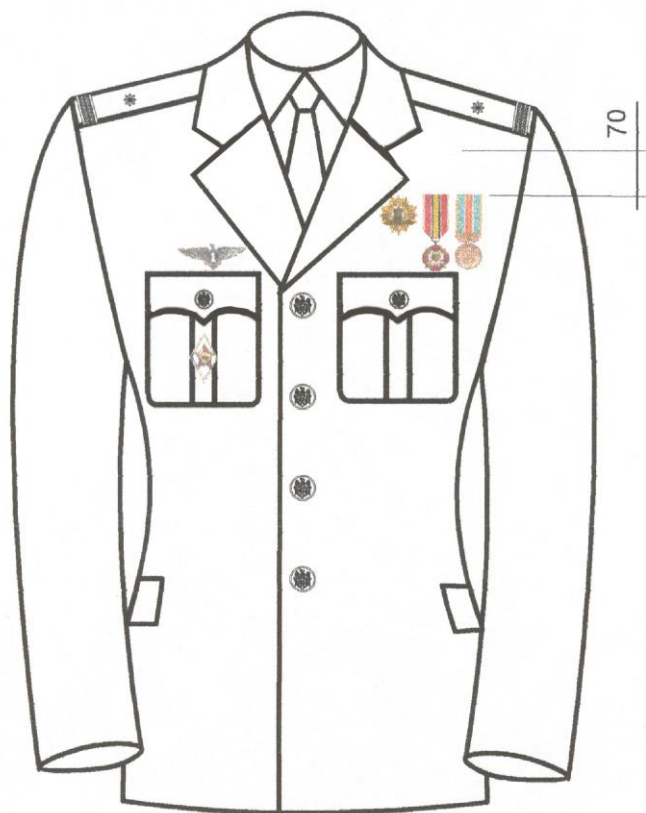


Fig.161

Vestonul de paradă pentru femeile care îndeplinesc serviciul militar

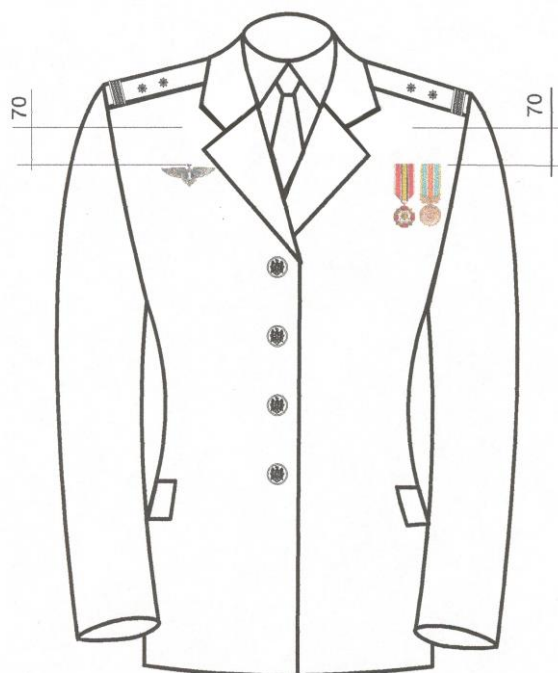


Fig.162

Vestonul de paradă pentru studenții instituțiilor de învățământ în domeniul militariei

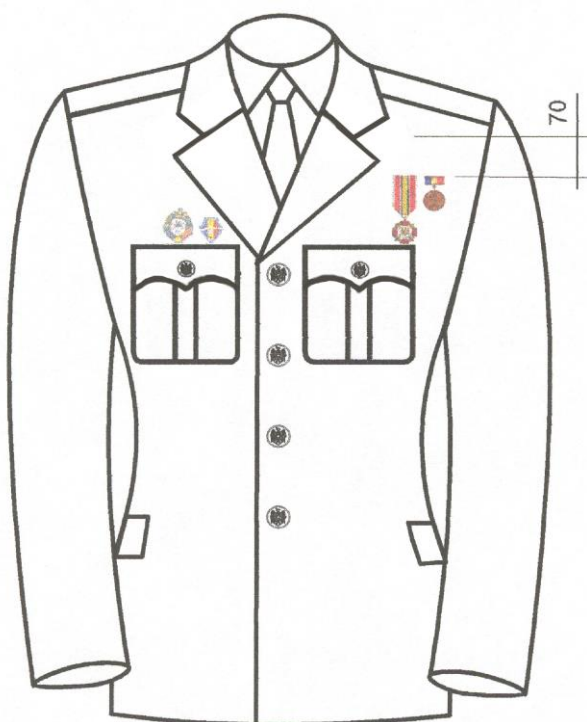


Fig.163

Sacoul de gală pentru toate categoriile de militari




Fig.164

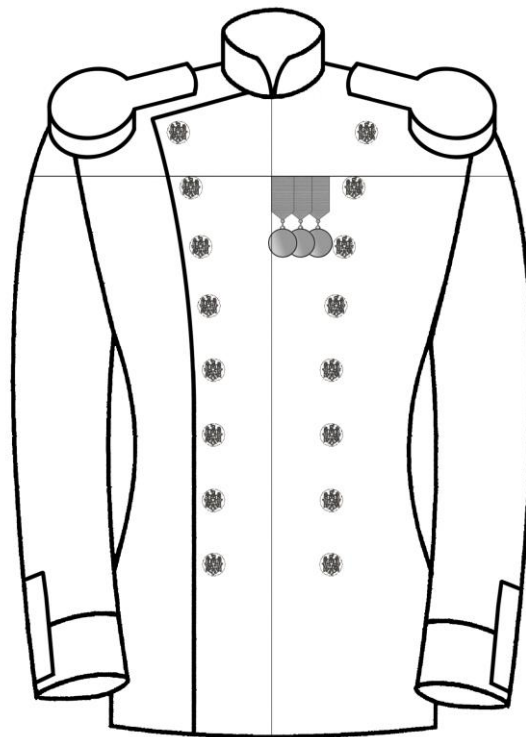


Fig.165